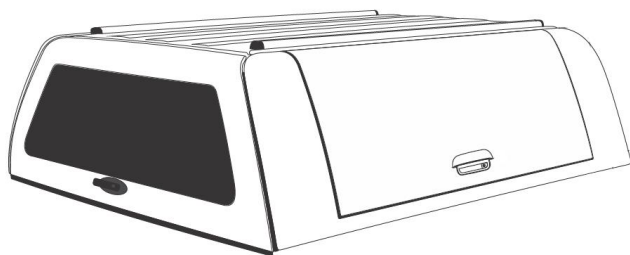
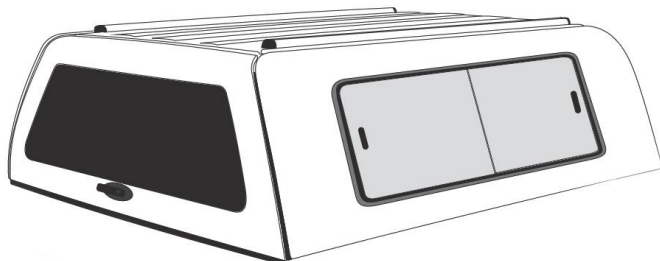
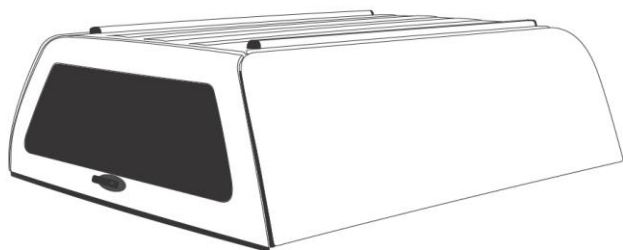


| | | |
|--------------------------|------------------------|---|
| Hardtop Force Pro | Datum der Erstmontage: | Reklamationsnummer: <small>(bitte nicht ausfüllen)</small> |
|--------------------------|------------------------|---|

Seriennummer:

Farbcode: Artikelnummer:

Bitte markieren Sie auf den Zeichnungen die betroffene Stelle der Reklamation:



Reklamationsgrund/-gründe ('X')

| | | |
|-------------------------|------------------------------|--|
| Farbe/Lackierung | Kratzer | |
| | Blasen/Blasenbildung | |
| | Raue oder unebene Oberfläche | |
| Andere Gründe | | |
| Dichtheit | Wassereintritt | |
| Andere Gründe | | |
| Produkt | Unkomplett | |
| Andere Gründe | | |
| | | |
| | | |
| | | |

Tauschteile

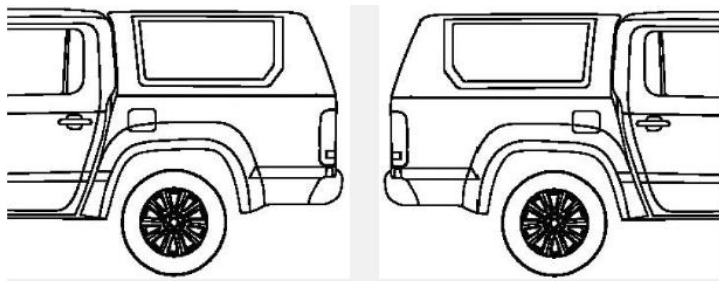
| Artikelnummer* | Beschreibung* | Menge |
|----------------|---------------|-------|
| | | |
| | | |
| | | |
| | | |

* Artikelnummer und Beschreibung siehe Ersatzteilliste

Reklamationsbeschreibung:

Bilderanhang 1 und 2:

Bitte fotografieren Sie beide Seiten des Fahrzeugs (siehe Beispiel)



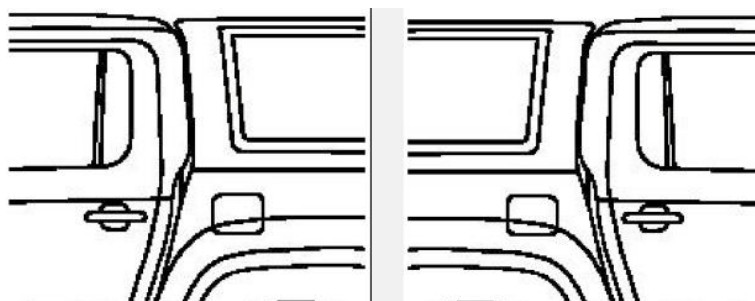
Bilderanhang 3:

Bitte fotografieren Sie das Fahrzeug aus der Heckansicht (siehe Beispiel)



Bilderanhang 4:

Bitte fotografieren Sie die Verbindungsstelle zwischen Hardtop und Fahrzeug (siehe Beispiel)



Bilderanhang 5:

Bitte fotografieren Sie das Typenschild des Hardtops (siehe Innseite)