


01 **DATUM / DATE**

KUNDENNUMMER / CUSTOMER NUMBER

02 **SERIENNUMMER / SERIAL NUMBER**

Nr. 525 / 01 / 2015



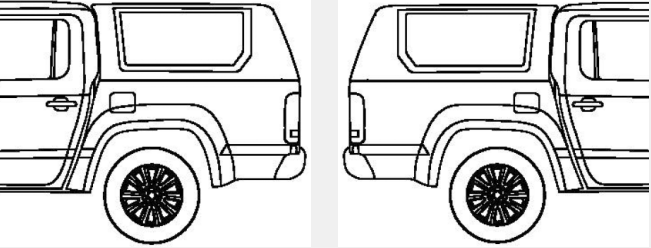
Bitte geben Sie die Seriennummer an, wie in der linken Beispielabbildung ersichtlich. Die Seriennummer befindet sich auf dem Typenschild des Hardtops. (siehe Innenseite der Heckklappe)
Please fill in the serial number like in the example on the left. The serial number is on the type plate of the Hartop. (see on the inside of the backdoor)

03 **SCHADSTELLE / DAMAGED SPOT**



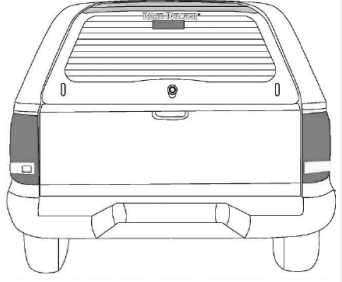
Bitte markieren Sie die betroffene Stelle.
Please mark the position of the damaged spot.

04 **ANHANG 1 & 2 / ATTACHMENT 1 & 2**



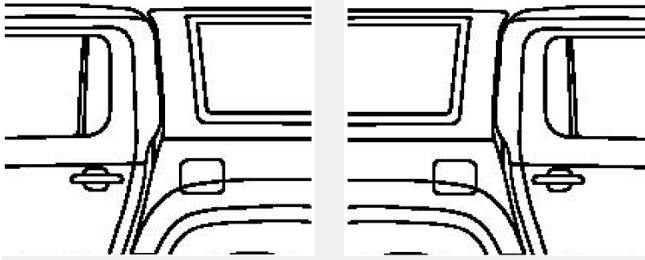
Bitte fotografieren Sie die beiden Seiten des Fahrzeugs. (siehe Beispiel)
Please attach an image of both sides of the vehicle. (see sample)

05 **ANHANG 3 / ATTACHMENT 3**



Bitte fotografieren Sie das Fahrzeug aus der Heckansicht. (siehe Beispiel)
Please fotograf the vehicle from the pick-up back. (see sample)

06 ANHANG 4 / ATTACHMENT 4



Bitte fotografieren Sie die Verbindungsstelle zwischen Fahrzeug und Hardtop. (siehe Beispiel)
Please attach an image of the Hardtop connection between the pick-up cab and Hardtop. (see sample)

07 ANHANG 5 / ATTACHMENT 5



Bitte fotografieren Sie das Typenschild des Hardtops. (siehe Innenseite der Heckklappe)
Please attach an image of the Hardtop data plate. (see the internal side of the backdoor)

08 ANHANG 6 / ATTACHMENT 6



Bitte fotografieren Sie die erste Seite der Garantiekarte. (siehe Beispiel)
Please attach an image of the first page Warranty Card. (see sample)

09 ANHANG 7 / EXTRA / ATTACHMENT 7 / EXTRA

Bitte fügen Sie detaillierte Bilder mit erkennbarem Reklamationsgrund an.
Please attach some detailed images showing the subject of the complaint.

10 REKLAMATIONSGRUND / REASONS OF THE COMPLAINT

11 ANZAHL DER FOTOS / NUMBER OF IMAGES

Standard

Extra

STEMPEL / SEAL

Unterschrift des Reklamierenden / Signature of the complainer